新北校園通APP下載/登入/客服說明



1 如何下載

- 新北校園通 2.0 為 原「新北校園通」全新改版

新北校園通

Google Play 立即下載

Download on the App Store

- 未曾使用 用戶：手機APP商店 搜尋「新北校園通」按 下載
- 已下載原「新北校園通」用戶：手機APP商店 搜尋
  「新北校園通」按 更新



1 家長簡訊註冊 123 GO!

- 家長使用手機簡訊驗證，一支手機可同時綁定不同學制、多位子女身分，不須重複登出、登入作業
- 子女資訊與校務系統資料比對，完成親子關係綁定服務



Start：進行家長註冊



1.選擇子女學校地區



2.選擇子女學校



3.雙重資料驗證
(子女資料比對、手機號碼簡訊驗證)



Success：註冊成功

1 新增子女


新北市 小學
棒棒糖 家長
六年10班50號 郝測試
學號
08月16日 星期二
學費pay
上課YO
教育104
訊息通知
電子聯絡簿
午餐管理
寶貝i健康
親師生平台
學習資源
新北學bar
會考e點靈
校務系統
學生獎懲
成績查詢
我的圖書館
教學課表
教育在地通
新北教育局
電子問卷
首頁
校務大小事
教育放送臺


首頁
校務大小事
教育放送臺
操作說明
關於
設定
登出

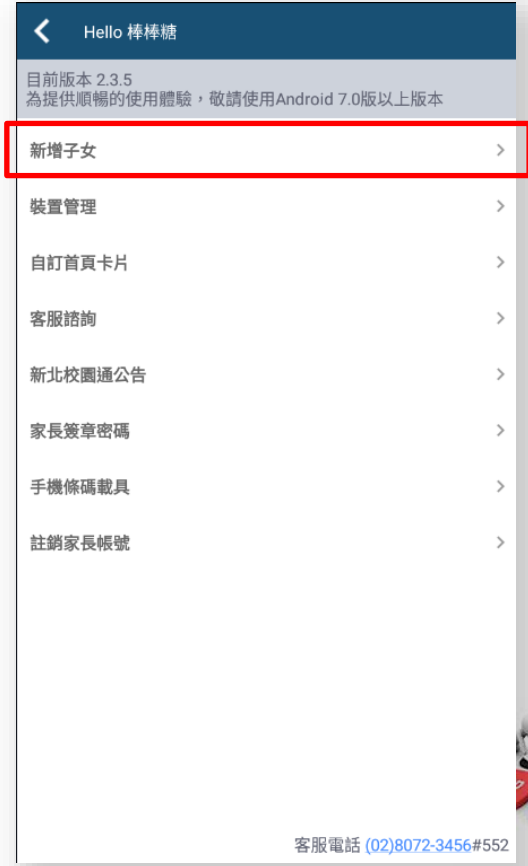
Hello 棒棒糖
目前版本 2.3.5
為提供順暢的使用體驗，敬請使用Android 7.0版以上版本
新增子女
裝置管理
自訂首頁卡片
客服諮詢
新北校園通公告
家長簽章密碼
手機條碼載具
註銷家長帳號
客服電話 (02)8072-3456#552


App

1 學籍管理--家庭資料 家長手機號碼 設定

學籍管理
模組設定



學生家庭資料，需設定家長手機，家長才能註冊成功。



- 學生學籍/家庭資料/父親、母親、監護人1、監護人2的姓名欄位及行動電話欄位為必填!
- 其它聯絡人，填妥姓名與手機號碼，也可註冊為學生家長。
- 姓名欄位及行動電話欄位缺一不可，一組手機號碼，可不限設備數量綁定。



1 教師 / 行政 無需另行註冊!

教師

- 教師使用 原 新北市校務行政系統 帳號 / 密碼登入即可





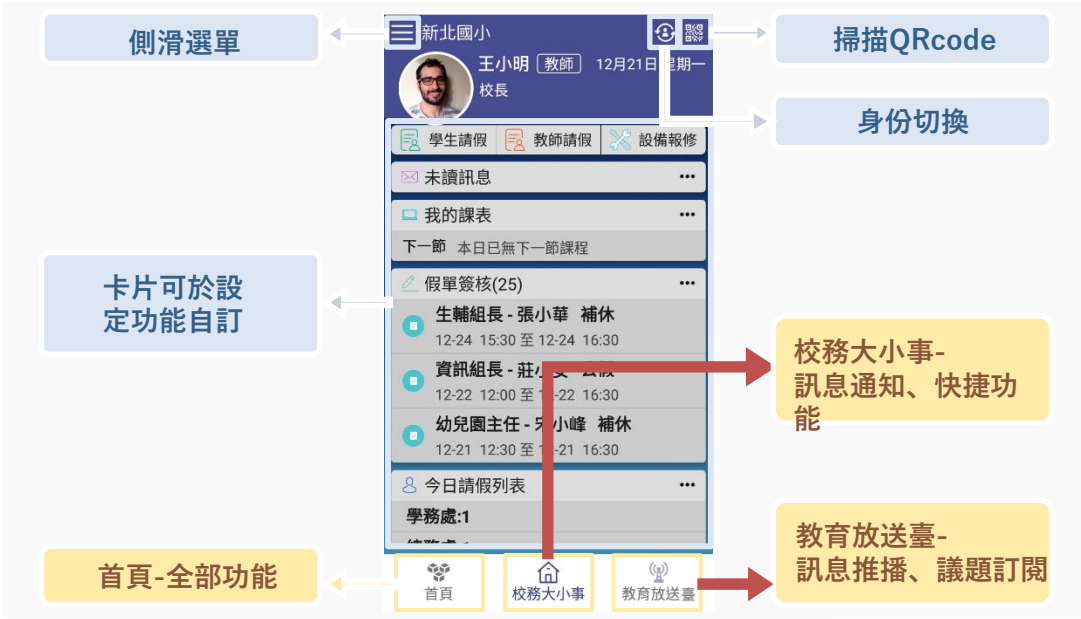

Start: 進行身份選擇

1.輸入 帳號 密碼

Success: 登入 頁面 說明



2 市民 教育放送臺 (未註冊可查詢 註冊可訂閱頻道!)

- 市民 未註冊 也可直接使用，可查詢學校資料，也可查詢「教育放送臺」的訊息內容
- 市民 註冊後 可使用，可查詢學校資料，可選擇 個人要訂閱的「教育放送臺」訊息
- 訊息將於一段時間後彙整個人有訂閱的訊息，整合推撥通知市民，觀注的頻道有新訊息囉!!



Start: 進行身份選擇



1. 民眾登入頁



2. 頻道列表



3. 頻道訊息畫面



4: 訊息內容

3 客服電話

- 02-80723456#552

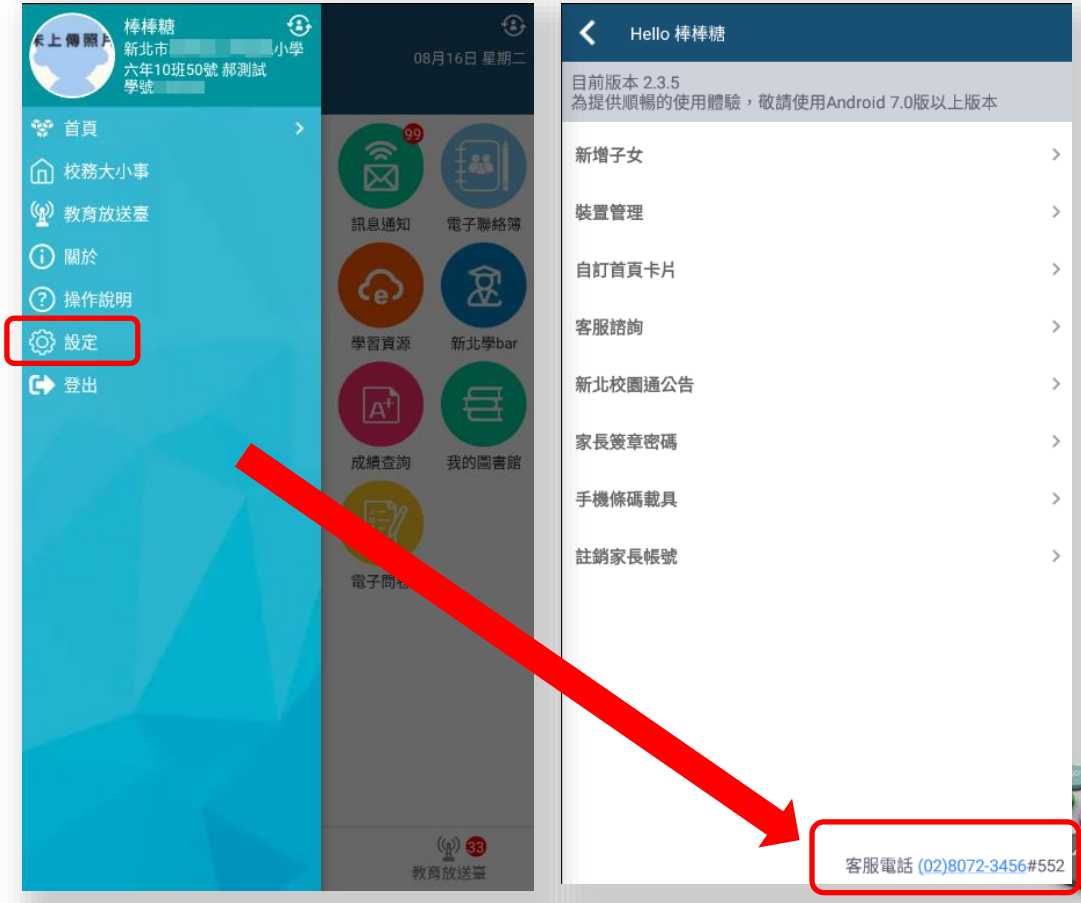

3「智慧生活e起來」 LINE社群

專門解決「新北校園通APP」問題

（教育局教資科專人管理與統一解答）

https://line.me/ti/g2/Fi-VcdLGZ_6A-DgcvGx4Lw?utm_source=invitation&utm_medium=link_copy&utm_campaign=default



補充說明：google帳號

1.本市所提供之學生教育帳號下相關服務，核心關鍵為「學生是否有學籍」(學生是否有校務帳號之存取權)。
2.轉學生及跨教育階段之學生在本市升學，學生無學籍前的空窗期(如國小端將學生異動出，國中端尚未接收學生或未完成班級配置)，學生會完全無法存取自己的校務帳號(含親師生平台登入、Google apps、Microsoft 365等)。
3.轉學生及跨教育階段之學生若未在本市升學，學校將學生異動後，學生即無校務帳號存取權(含親師生平台登入、Google apps、Microsoft 365等)，相關資料須於轉學前或畢業前自行備份。
4.各教育階端學生學籍異動時程，依該階段學籍管理辦法處理。
5. https://mis.ntpc.edu.tw/p/406-1001-5933,r2.php?Lang=zh-tw