

防疫「新冠肺炎」教室場所消毒 SOP 及注意事項

- 一、請於消毒前，請戴上個人防護具(口罩、手套)。
- 二、如有電源之設備，請於消毒前關閉電源。
- 三、進行現場消毒工作前，應先將需消毒之表面及地面上之垃圾清除乾淨。
- 四、消毒時請開啟門窗，保持消毒空間空氣流通（消毒時空調設備應 保持關閉狀態）。





五、清潔(消毒)作業：

- (一) 消毒範圍：經常接觸的物品表面，如地面、門把、窗戶把手、按鈕、電器開關、課桌椅、家具表面、電話、對講機、垃圾桶、洗手臺、馬桶、浴盆、水龍頭、蓮蓬頭、排水口、抽風扇、電腦、鍵盤、風扇等。
- (二) 請由較乾淨的地方先擦拭。
- (三) 請以 500ppm(1:100 稀釋)漂白水擦拭，10 分鐘後再以清水(濕拖把或抹布)擦拭清潔清除乾淨。
- (四) 漂白水使用後可倒入排水孔中，應避免倒入馬桶內。
- (五) 清潔用具於使用完畢後應以 500ppm(1:100 稀釋)漂白水浸泡消毒 30 分鐘，再用清水沖洗乾淨，才可再次使用。

六、使用漂白水注意事項：

- (一) 漂白水會腐蝕金屬及破壞油漆表面。
- (二) 避免接觸眼睛。如果漂白水濺入眼睛，須以清水沖洗至少 15 分鐘及再看醫生。
- (三) 不要與其他家用清潔劑一併或混和使用，以防降低消毒功能及產生化學作用。
- (四) 當漂白水和其他酸性清潔劑(如一些潔廁劑)混合時，會產生有毒氣體，可能造成傷害或死亡。如有需要，應先使用清潔劑並用水充分清洗後，才用漂白水消毒。
- (五) 未稀釋的漂白水在陽光下會釋出有毒氣體，所以應放置於陰涼及兒童碰不到的地方。
- (六) 由於次氯酸鈉會隨時間漸漸分解，因此宜選購生產日期較近的漂白水，並且不要過量儲存，以免影響殺菌功能。
- (七) 若要使用稀釋的漂白水，應當天配製並標示日期名稱，而未使用的部分在 24 小時之後應丟棄。
- (八) 有機物質會降低漂白水效果，在消毒前該先將待消物品表面有機物清除乾淨。
- (九) 稀釋的漂白水須加蓋以避免陽光照射，最好存放在避光容器並避免兒童碰觸。

七、一般教室消毒(圖片)說明

序號	消毒注意事項說明	圖片
1	<p>(1)紗門裡面外面(除了上方擦不到的地方用噴的、其他都要擦拭，注意中間<u>門把</u>也要擦拭)</p> <p>(2)木門裡面外面(除了上方擦不到的地方用噴的、其他都要擦拭，注意中間<u>門把</u>也要擦拭)</p>	<div style="display: flex; justify-content: space-around;">   </div> <div style="display: flex; justify-content: space-around; margin-top: 10px;"> (外面) (裡面) </div>
2	電燈、風扇開關要擦拭	
3	板擦清潔器整個要擦拭(注意右邊手把也要擦)	

4	板擦(手拿紙板處)要噴	
5	投影布幕拉把要擦	
6	數位講桌要整個擦拭(含鍵盤、開關、滑鼠)	
7	冷氣讀卡機要整個擦拭	

8	冷氣的遙控要擦拭	
9	教室內部的窗戶(含鎖把、下方窗台、中間及兩邊的框)要擦拭	
10	桌面(含周圍)、椅子(含周圍)要擦拭	